



Meilleurs vœux !

Les élèves de CM2 vous souhaitent de bonnes fêtes de fin d'année.



## Edito

Cette année 2022 se termine prochainement... Pour l'occasion, les élèves de CM2 vous proposent de découvrir quelques événements de l'école et thématiques qu'ils apprécient. Bonne lecture !

Les élèves de CM2




# AGENDA

3 Janv

## RENTRÉE

Reprise de l'école le mardi 3 janvier. Profitez bien des fêtes de fin d'année !



## EQUIPE DE REDACTION

**Siège social et rédaction** : Ecole Primaire Publique La Glycine -  
13 rue de la Valette - 35113 DOMAGNE

**Directeur de la publication** : L. Besseiche

**Rédacteur en chef** : L. Besseiche

**Rédacteurs adjoints** : N. Amice, M. Beaulieu, J. Claudi-Legland, M. Cureau, K. Douabin, N. Etre-Aouam, G. Favre, L. Frein, J. Gauthier, T. Gérard, E. Lacombe, L. Lavaud, J. Lecocq, M. Lecocq, L. Le Leu, L. Lemoux, C. Louis, L. Massillon, M. Neveu, L. Parage, N. Poirier, M. Simon, N. Simon

# Sommaire

## 1 Vie de l'école

Entrez dans les coulisses de l'école.

## 2 Culture

Découvrez nos coups de cœur culturels et sportifs.

## 3 Trucs et astuces

Testez nos recettes et expériences partagées.

## 4 Divertissements

Amusez-vous avec nos jeux et blagues.

# Vie de l'école

Entrez dans les coulisses de l'école

1

## Les élections de délégués de classe

En début d'année, ont lieu les élections de délégués.

### Comment se passe une élection des délégués ?

Nous disposons les noms des candidats dans un isoloir. Ensuite, nous prenons deux noms : un d'une fille et un d'un garçon. Nous les mettons dans une enveloppe dans une urne. Puis nous dépouillons les votes.

Délégués de l'école :

- CP : Titulaires Nao et Camille - Suppléants Sacha et Aïcha
- CP/CE1 : Titulaires Tyago et Liah - Suppléants Hugo et Lucie
- CE1/CE2 : Titulaires Owen et Léna - Suppléants Rafael et Alice
- CE2/CM1 : Titulaires Lorenzo et Florian - Suppléants Léandro et Elise
- CM1 : Titulaires Jaden et Zélie - Suppléants Léo, Maget et Louna
- CM2 : Titulaires Gaëtan et Loëva - Suppléants Lomann et Eloïse

Lucie et Maëli

2

## Interview de Julie Buffard

Directrice de l'accueil de loisirs "L'île aux enfants"

### Aimes-tu être directrice ?

*Oui j'aime bien.*

### Comment es-tu devenue directrice ?

*Avant, j'étais animatrice. Puis l'ancienne directrice Zabo est partie travailler ailleurs. Le bureau de l'association m'a proposé le rôle de directrice.*

### Depuis combien de temps es-tu directrice ?

*Depuis le 1<sup>er</sup> juin 2012.*

### Quelles étaient tes matières préférées ?

*J'aimais les mathématiques et l'art visuel.*

### Quelle est ta couleur préférée ?

*Ma couleur préférée est le orange.*



Lou et Nathanaël

## Ateliers d'Halloween et de Noël

Des ateliers festifs ont été organisés à deux reprises.

Pendant les fêtes, l'école prépare et organise des ateliers dans lesquels toutes les classes sont mélangées.

Par exemple, pour Halloween, nous avons participé à une activité sportive (un Poules-Renards-Vipères revisité en Sorcières-Vampires-Monstres), à la réalisation de gâteaux (araignées aux Oreo, gâteaux nature avec colorants ou aux myrtilles), activités artistiques (squelettes en coton-tiges, mobiles).

L'après-midi du jeudi 1er décembre, nous avons de nouveau participé à des ateliers. Avec **Marie**, nous avons cuisiné des roses des sables que nous avons mangées le lendemain. Avec **Gaëlle**, nous avons fait des sablés de Noël avec la forme que nous voulions ! Avec **Anne L.**, trois ateliers étaient possibles : peindre des sapins en doré ou coller du papier spécifique ou encore découper des étoiles.



Avec **Anne C.**, nous avons découpé un sapin en papier et collé les morceaux sur une feuille noire que nous avons décorée. Avec **Murielle**, les CP ont colorié

et découpé des lutins. Les autres élèves ont réalisé un atelier peinture et assemblages. Avec **Lucie**, nous avons réalisé des décorations pour le sapin avec de la laine (tuto à découvrir dans la partie "Trucs et astuces").

Vendredi 2 décembre, nous avons pris un goûter et nous avons mangé ce que nous avons préparé le jeudi. La table était décorée et les CM2, avec **Gaël**, ont pu décorer le sapin. Le goûter était super !



Laurine et Maina

# Culture

Découvrez nos coups de cœur culturels et sportifs

1

## Coup de cœur musical de Lomann

*Je ferais tout pour toi* de Mini Ladrão (2021)



**SCANNEZ MOI !**

Mini Ladrão est un rappeur qui a sorti son premier album, *L'amour ou la guerre*, en 2021.

Dans cette chanson, il y a beaucoup d'émotions et les images sont magnifiques. Mais ça se répète souvent.

Je vous invite à l'écouter !

Lomann

2

## Coup de cœur musical d'Eloïse

*L'hymne de nos campagnes* de Tryo (1998)

La musique ambiance, elle nous fait bouger. Les paroles nous donnent envie de chanter .

Mais, à certains moments, je trouve que les images du clip ne correspondent pas aux paroles.

Personnellement, je danse à chaque fois que je l'entends.



**SCANNEZ MOI !**


Eloïse



3

### Coup de cœur cinématographique

*Le Grinch* de Ron Howard (2000)



L'acteur Jim Carrey a le rôle principal dans ce film, le Grinch qui déteste Noël.

Nous aimons ce film car les décorations de Noël et les musiques sont très belles. Le film est très marrant et joyeux mais il y a aussi des passages tristes.

Le film est donc émouvant et nous espérons qu'il vous plaira.

Johanna, Loëva et Mélissa


4

### Coup de cœur littéraire

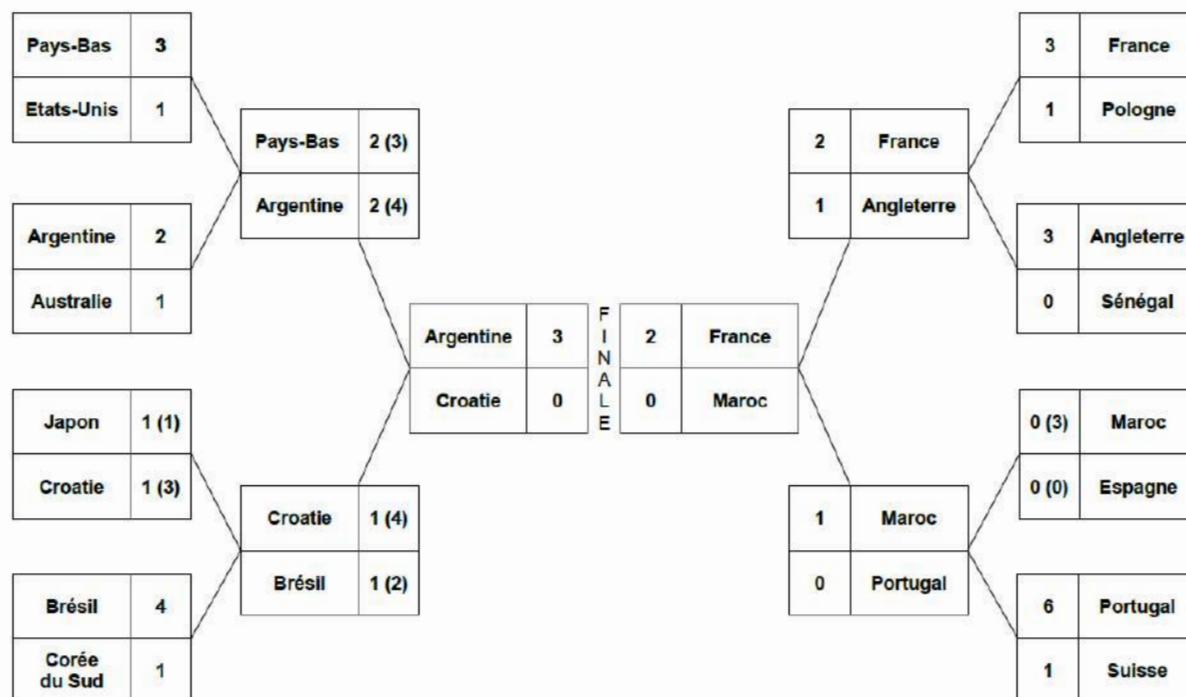
*Tintin - Objectif Lune* de Hergé (1950)

Nous avons choisi ce livre car nous l'avons aimé. Nous apprécions le personnage de Tintin. On peut le retrouver avec ses amis (Milou, le professeur Tournesol et Capitaine Haddock) dans d'autres livres.

Dans cette bande dessinée, Tintin, son chien Milou, le professeur Tournesol et le Capitaine Haddock vont sur la Lune.



Gaëtan et Noé



## A vos pronostics !

Qui va gagner la Coupe du Monde ? Qui sera le meilleur buteur ? Qui sera le meilleur passeur décisif ? Qui sera sur le podium de la Coupe du Monde ?

## Notre avis sur le tournoi

La Croatie a fait un exploit face au Brésil. Luka Modric était en forme. La Belgique et l'Allemagne ont fait un mauvais tournoi.

Pendant le match Argentine-Croatie, Lionel Messi et Julian Alvarez ont fait un beau match et ont écrasé la défense de la Croatie. Leandro Paredes ne s'est pas énervé.

## Retour sur le match France-Maroc

A la cinquième minute du match, Théo Hernandez marque sur un coup de karaté. Randal Kolo Muani a marqué quarante-quatre secondes après son entrée. Antoine Griezmann et Kylian Mbappé ont fait un beau match.

Le Maroc a fait une super Coupe du Monde, elle restera gravée dans l'histoire de l'Afrique malgré la victoire de la France. Allez les Bleus !

Clément, Jules L. et Martin



# Trucs et astuces

Testez nos recettes et expériences partagées

1

## Expérience

Volcanisme et éruptions



### Comment modéliser une éruption volcanique ?

*Matériel* : une bouteille, du bicarbonate de soude, du vinaigre blanc, un récipient (ex : une bassine)

*Déroulement* : Prends la bouteille. Mets du bicarbonate de soude au fond de la bouteille puis verse du vinaigre blanc. Observe le liquide monter au niveau du bouchon et attends que ça redescende.

Jules G. et Nelson

2

## Tutoriel

Boule ou cœur en laine - Décoration pour le sapin


- Découper un cercle (ou un cœur) dans du papier rigide ou du carton.
- Trouer la forme au centre.
- Prendre de la laine (10 tours entre votre poignet et votre épaule si la laine est épaisse, 20 tours dans le cas contraire).
- Passer la laine au centre de la forme.
- Enrouler la laine autour de la forme jusqu'à ce que la forme soit recouverte.
- Faire un nœud et enfiler une perle en bois.
- Faire une boucle avec les morceaux de laine pour accrocher la décoration dans le sapin.



Les élèves de CM2

## Recette : Les rennes croquants

Cuisiner avec plaisir



Nous avons choisi cette recette car nous aimons beaucoup les recettes. Et Noël arrive à grands pas ! Vous pourrez mijoter ce bon petit plat que nous avons trouvé dans un magazine Astrapi et que nous avons testé pour vous à la maison.

Pour 4 personnes :

- 125g de farine
  - 100g de beurre mou
  - 1 cuillère à café de cannelle
  - 50g de poudre d'amande
  - 1 œuf
  - 75g de sucre en poudre
  - 1 sachet de sucre vanillé
  - 1 pincée de sel
  - des bonbons rouges
  - un stylo chocolat
- Mélanger la farine, le beurre, la cannelle, la poudre d'amande, l'œuf, les sucres et le sel avec les doigts.
  - Laisser reposer 30 minutes au frigo.
  - Allumer le four (thermostat 6 - 180°C).
  - Etaler la pâte et découper des ronds à l'aide d'un verre.
  - Poser sur une plaque recouverte de papier sulfurisé et faire cuire 15 minutes.
  - Décorer le gâteau en forme de renne.



Noémie et Tiphaine

# Divertissements


Amusez-vous avec nos jeux et blagues

1

## Mots mêlés de Noël

Retrouvez tous les mots dans la grille.

BOTTE  
CADEAUX  
ETOILE  
GÂTEAUX  
NEIGE  
PERE-NOEL  
SAPIN



BOULE  
CALENDRIER  
GUIRLANDE  
LUTIN  
NOEL  
RENNE  
TRAINEAU

2

## Blagues

"Une journée sans rire est une journée perdue" - Charlie Chaplin

- "Il y a 1 000 vaches qui ont la covid. On peut donc dire qu'il y a Milka [mille cas]".
- "Une mouche et un pou font la course. Qui franchit la ligne d'arrivée en premier ? Le pou car il est en tête !"
- "Tu as déjà vu une carotte danser ? Moi j'ai déjà vu une carotte rapper".

Kheiron et Mahé

